

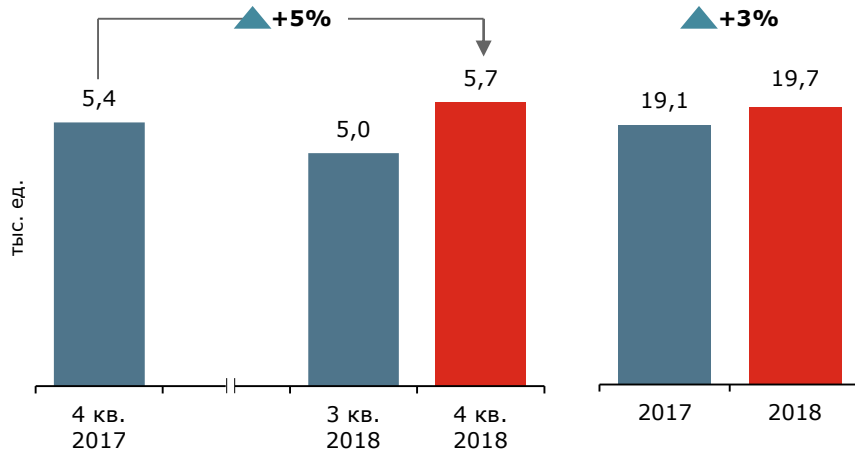
# Научно-производственная корпорация «Объединенная Вагонная Компания»

Операционные результаты за  
4 квартал 2018 года

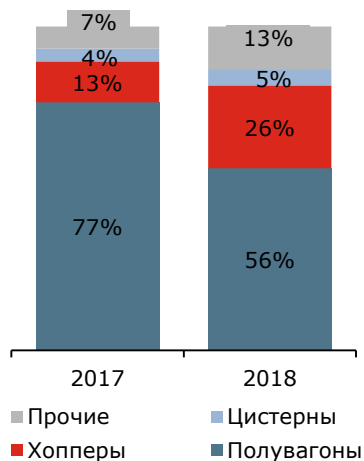
29 января 2019 г.

# **Обзор операционных результатов НПК ОВК**

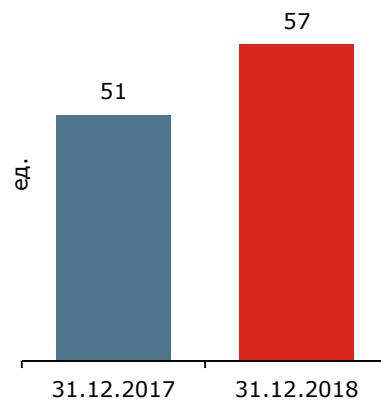
## Объем производства вагонов<sup>1,2</sup>



## Структура производства<sup>2</sup>



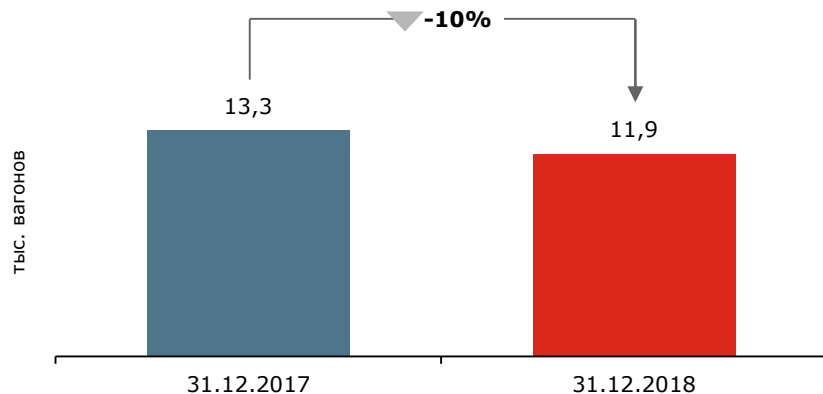
## Сертифицированные модели и модификации



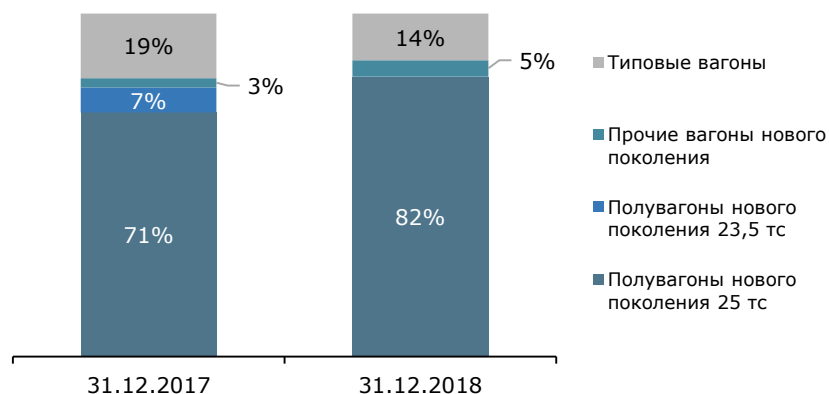
- По результатам 4 квартала 2018 года Компания произвела 5,7 тыс. вагонов, что на 5% больше показателя 4 квартала 2017 года. Выпуск за 12 месяцев увеличился на 3% до 19,7 тыс. вагонов, таким образом план по производству на 2018 год был выполнен. В 2019 году ОВК планирует сохранить производство на уровне 19-20 тыс. вагонов в год
- Ключевым драйвером роста на протяжении отчетного квартала и всего года было увеличение производства специализированного подвижного состава. Так, выпуск вагонов-хопперов вырос в 4 квартале на 90% год к году, а за год в целом на 108% до 1,6 тыс. единиц и 5 тыс. единиц соответственно. Производство прочих видов специализированных вагонов (платформ, крытых вагонов и др.) в 4 квартале увеличилось на 43% до 762 единиц, а за год на 98% до 2,6 тыс. единиц. Выпуск цистерн продемонстрировал рост на 50% до 308 единиц в 4 квартале и на 34% до 999 единиц за весь год
- Производство полувагонов, в соответствии с рыночным трендом на постепенное переключение спроса на специализированный состав, сократилось на 21% до 3 тыс. единиц в 4 квартале и на 24% до 11,1 тыс. за год в целом
- В 2019 году Компания планирует продолжить наращивать долю специализированного состава в производстве
- В 4 квартале ОВК сертифицировала полувагон для перевозки щепы объемом 211 м<sup>3</sup> и грузоподъемностью 70 т. Общее количество сертификатов на конец года составило 57 шт.

**97%** вагонов реализовано 3-м лицам за 2018

**Парк в собственности и финансовом лизинге<sup>1,2</sup>**



**Структура парка**



**Примечания:**

- 1) Включая компании: «РЕЙЛ1520», «РЕЙЛ1520 СЕРВИС», «МРК 1520» и ТД «ОВК»
- 2) Более подробная информация о динамике и структуре парка представлена на 5 слайде

- Сторонним клиентам за год было реализовано 19,5 тыс. новых вагонов. Крупнейшие поставки осуществлялись в адрес ГТЛК (полувагоны, хопперы, платформы и крытые вагоны), Русагротранса (хопперы), Уралкалия (хопперы), Логистики1520 (хопперы), Кроноран (платформы для леса), НПО «Азот» (цистерны). Суммарно этим компаниям было продано 15,4 тыс. вагонов. Поставки также осуществлялись компаниям Акрон (хопперы), МКБ-лизинг для экспорта в дальнее зарубежье (полувагоны), Финтранс ГЛ (крытые вагоны) и др. Всего за год подвижной состав Компании приобрели более 50 клиентов
- Лизинговые компании ОВК в 4 квартале приобрели 353 новых вагона, включая 337 полувагонов и 16 платформ. Всего с начала года собственным лизинговым компаниям было поставлено 659 вагонов
- В 4 квартале из собственного парка было реализовано 503 типовые нефтебензиновые цистерны. Всего в 2018 году из собственного парка было продано 2,2 тыс. вагонов. За год компания полностью освободила парк от полувагонов старого поколения на тележке 23,5 тс
- В рамках заключенной сделки во 2 полугодии 2018 года 11,1 тыс. вагонов из собственного парка были проданы «Газпромбанк Лизинг» в обратный финансовый лизинг
- Парк в управлении UNICON 1520 на конец года состоял из 1,1 тыс. танк-контейнеров (+72% к 31.12.17, без изменений к предыдущему кварталу), 585 платформ (+126% к 31.12.17, +5% к 30.09.18) и 78 химических цистерн (+105% к 31.12.17, без изменений к предыдущему кварталу). Объем перевозок за квартал составил 99,9 тыс. т, что на 118% выше показателя 4 квартала 2017 года и на 9% выше предыдущего квартала. За год компания перевезла 305,1 тыс. т химических грузов

**Другие ключевые события квартала**

- ОВК и УГМК подписали серию контрактов на поставку цистерн для перевозки серной кислоты. До конца января 2019 года производственные предприятия УГМК получат 73 вагона-цистерны
- ОВК и МХК «ЕвроХим» подписали контракт на поставку 700 вагонов-хопперов нового поколения для перевозки минеральных удобрений
- ОВК победила в международном тендере Deutsche Bahn (DB) на поставку сочлененных фитинговых платформ Sggrs80. В первом полугодии 2020 года планируется поставка 130 вагонов. Дополнительно DB может заказать у НПК ОВК еще одну крупную партию платформ
- ОВК осуществит поставку 75 лесовозных платформ повышенной вместимости в адрес KASTAMONU
- В рамках развития сотрудничества с Метафракс ОВК поставит компании 100 вагонов-цистерн до мая 2019 года

# Динамика и структура производства, парка вагонов и показателей операторского бизнеса

5

Выпуск вагонов, ед.	2016					2017					2018				
	1 кв.	2 кв.	3 кв.	4 кв.	FY	1 кв.	2 кв.	3 кв.	4 кв.	FY	1 кв.	2 кв.	3 кв.	4 кв.	FY
Полувагоны	2 545	3 308	3 269	3 881	13 003	3 588	3 914	3 219	3 867	14 588	2 510	2 740	2 754	3 048	11 052
Хопперы	459	374	652	808	2 293	699	214	682	822	2 417	1 051	1 143	1 281	1 564	5 039
Цистерны	43	69	189	159	460	199	241	102	205	747	154	291	246	308	999
Прочие*	2	3	8	117	130	179	212	381	532	1 304	461	611	744	762	2 578
<b>ИТОГО</b>	<b>3 049</b>	<b>3 754</b>	<b>4 118</b>	<b>4 965</b>	<b>15 886</b>	<b>4 665</b>	<b>4 581</b>	<b>4 384</b>	<b>5 426</b>	<b>19 056</b>	<b>4 176</b>	<b>4 785</b>	<b>5 025</b>	<b>5 682</b>	<b>19 668</b>

\* Фитинговые платформы, платформы для перевозки леса, крытые вагоны и хопперы-бокситовозы

Парк вагонов, ед. (на конец периода)	2016				2017				2018			
	1 кв.	2 кв.	3 кв.	4 кв.	1 кв.	2 кв.	3 кв.	4 кв.	1 кв.	2 кв.	3 кв.	4 кв.
<b>Инновационные вагоны</b>	<b>10 020</b>	<b>10 155</b>	<b>10 150</b>	<b>13 008</b>	<b>10 247</b>	<b>11 733</b>	<b>11 603</b>	<b>10 770</b>	<b>10 780</b>	<b>10 838</b>	<b>9 925</b>	<b>10 266</b>
Полувагоны	7 586	7 721	7 716	10 574	7 471	9 196	9 801	10 481	10 481	10 735	9 782	10 107
Хопперы	2 428	2 428	2 428	2 428	2 769	2 530	1 755	192	192			
Цистерны					1	1	39	79	79	79	79	79
Прочие*	6	6	6	6	6	6	8	18	28	24	64	80
<b>Типовые вагоны</b>	<b>7 962</b>	<b>7 827</b>	<b>7 825</b>	<b>7 806</b>	<b>4 773</b>	<b>2 567</b>	<b>2 497</b>	<b>2 497</b>	<b>2 272</b>	<b>2 122</b>	<b>2 122</b>	<b>1 617</b>
Полувагоны	5 149	5 014	5 012	4 993	1 957	121	51	51	51	1	1	
Цистерны	2 270	2 270	2 270	2 270	2 273	1 903	1 903	1 903	1 903	2 003	2 003	1 500
Прочие*	543	543	543	543	543	543	543	543	318	118	118	117
<b>ИТОГО</b>	<b>17 982</b>	<b>17 982</b>	<b>17 975</b>	<b>20 814</b>	<b>15 020</b>	<b>14 300</b>	<b>14 100</b>	<b>13 267</b>	<b>13 052</b>	<b>12 960</b>	<b>12 047</b>	<b>11 883</b>

\* Фитинговые, универсальные платформы, крытые вагоны

Оперирование (UNICON 1520)	2016				2017				2018				
	1 кв.	2 кв.	3 кв.	4 кв.	1 кв.	2 кв.	3 кв.	4 кв.	1 кв.	2 кв.	3 кв.	4 кв.	FY
Парк танк-контейнеров, ед.	-	-	-	-	-	-	-	637	775	908	1 098	1 098	1 098
Парк платформ, ед.	-	-	-	-	-	-	-	259	311	482	557	585	585
Парк химических цистерн, ед.	-	-	-	-	-	-	-	38	78	78	78	78	78
Объем перевозок химических грузов, т	-	-	-	-	-	-	-	45 954	49 454	64 338	91 361	99 930	305 083

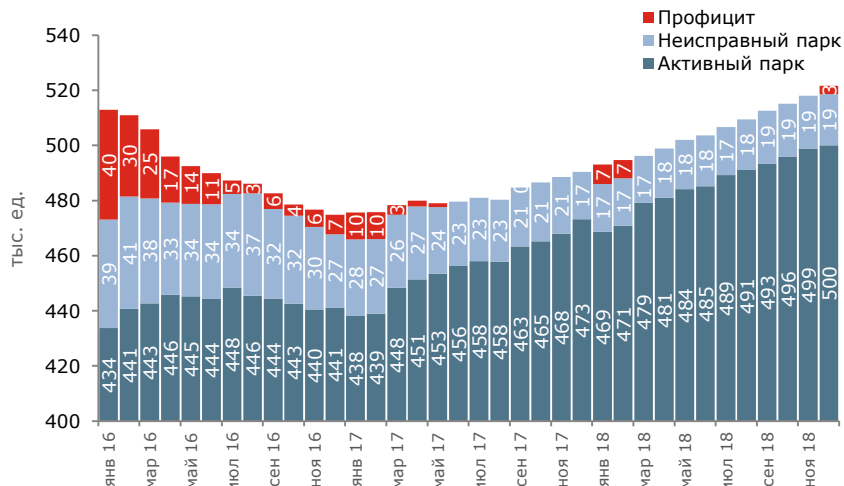
# **Обзор рынка грузовых вагонов**

## Средняя ставка аренды полувагонов\*



\* Средняя ставка аренды типового полувагона на тележке 18-100

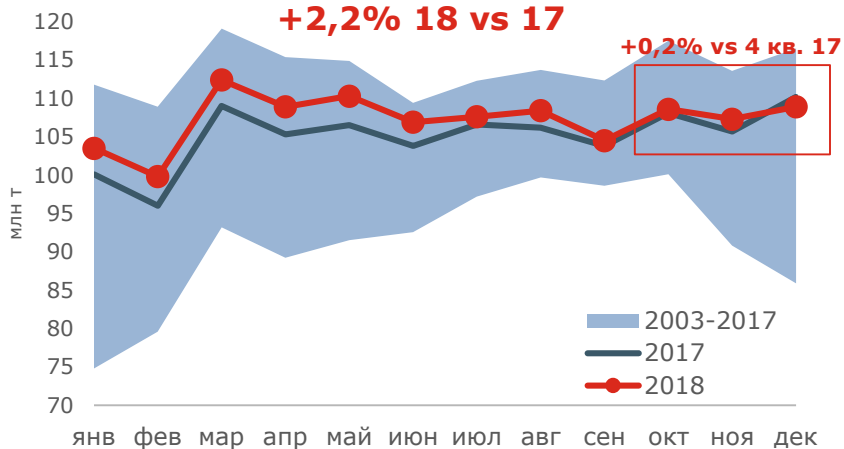
## Баланс парка полувагонов



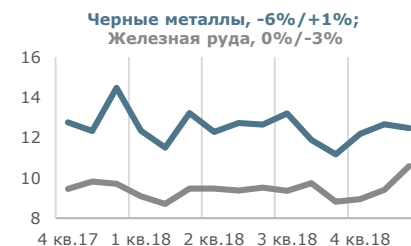
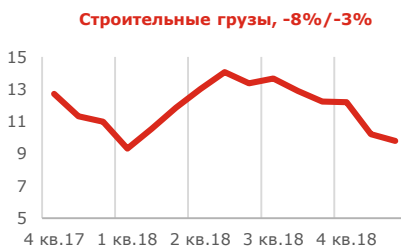
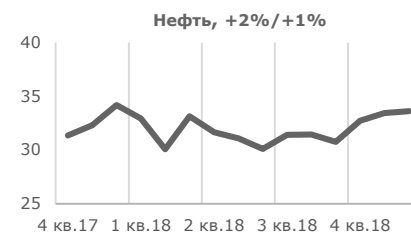
Источник: Промышленные грузы

- Драйвер спроса на рынке подвижного спроса прежний – рост объемов перевозок:
- Погрузка в 4 квартале 2018 года составила 324,8 млн т, что на 0,2% больше, чем в 4 квартале 2017 года
- Грузооборот в 4 квартале 2018 года составил 666,7 млрд т-км, что на +3,5% выше показателя аналогичного периода 2017 года
- В 2018 году погрузка на сети РЖД составила 1 289,6 млн т (+2,2% к 2017 году), а грузооборот – 2 596,4 млрд т-км (+4,2% к 2017 году)
- Отсутствие профицита парка полувагонов сохраняется (в декабре профицит носит сезонный характер), что способствовало дальнейшему росту ставки аренды до 1 925 руб./сутки в декабре 2018 года

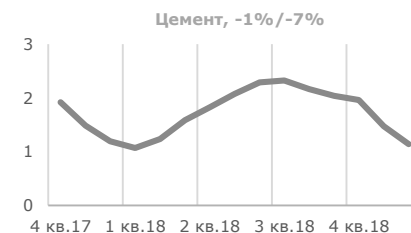
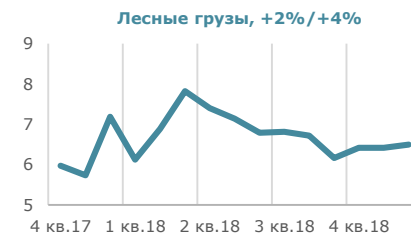
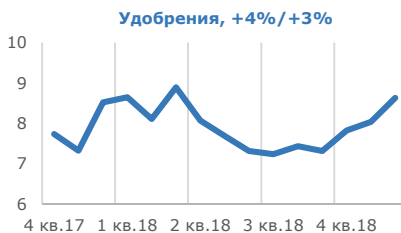
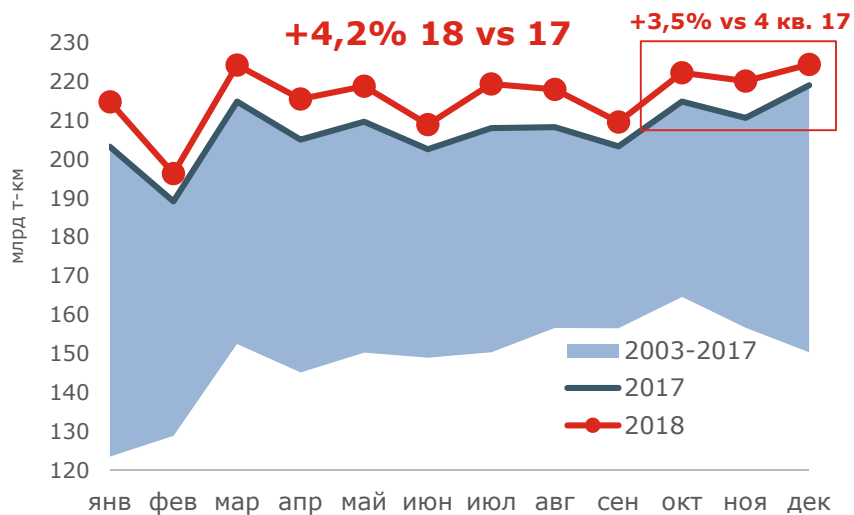
## Погрузка на сети РЖД



## Грузооборот по грузам 4 кв. 18 vs 4 кв. 17/2018 vs 2017



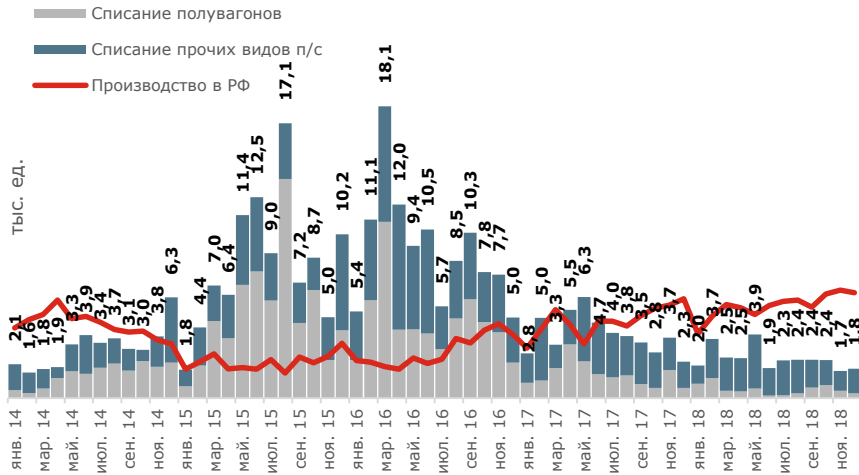
## Грузооборот на сети РЖД



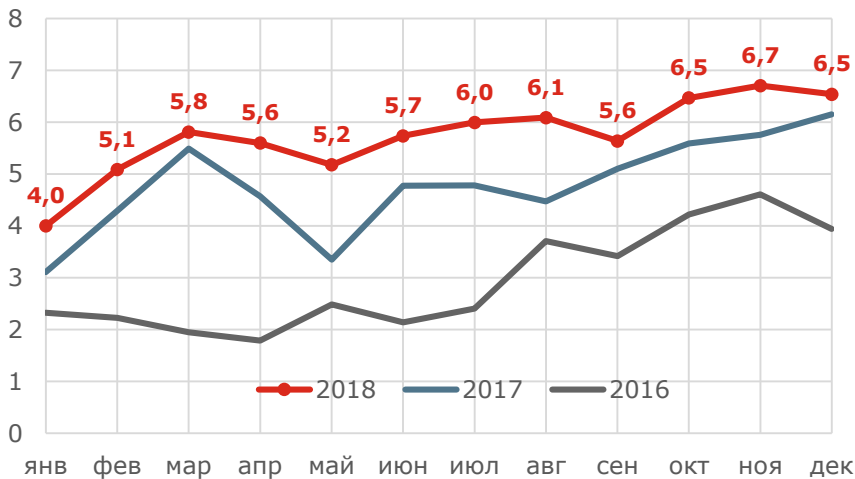


# На протяжении года рост спроса на вагоны был обеспечен ростом грузооборота, а не списанием подвижного состава

## Списание вагонов в РФ



## Производство вагонов в РФ



- Списание в 4 квартале 2018 года составило 5,8 тыс. вагонов (1,5 тыс. – полувагоны)
- Всего в 2018 г. было списано 29,4 тыс. единиц подвижного состава
- Неисправный парк на начало 2019 г. находится на минимальном уровне – 49,3 тыс. единиц
- Реализация вагонов заводами РФ в 4 квартале 2018 года составила 19,7 тыс. единиц, что на 13% выше выпуска в 4 квартала 2017 года
- Всего в 2018 г. в России было реализовано 68,8 тыс. вагонов (+20% к 2017 г.), в СНГ – 83,2 тыс. вагонов (+24%)
- На фоне продолжающегося роста внутренних и экспортных перевозок, высокий спрос на вагоны сохраняется

Дирекция по связям с инвесторами НПК ОВК

+7 (499) 999 15 20

[IR@uniwagon.com](mailto:IR@uniwagon.com)

<http://www.uniwagon.com/>

Научно-производственная корпорация  
«Объединенная Вагонная Компания»  
115184, Россия, г. Москва,  
ул. Новокузнецкая, д. 7/11, стр. 1  
Тел./факс: +7 (499) 999 15 20

